



Szafki skrytkowe BOXY

Dostępność **Na zamówienie**

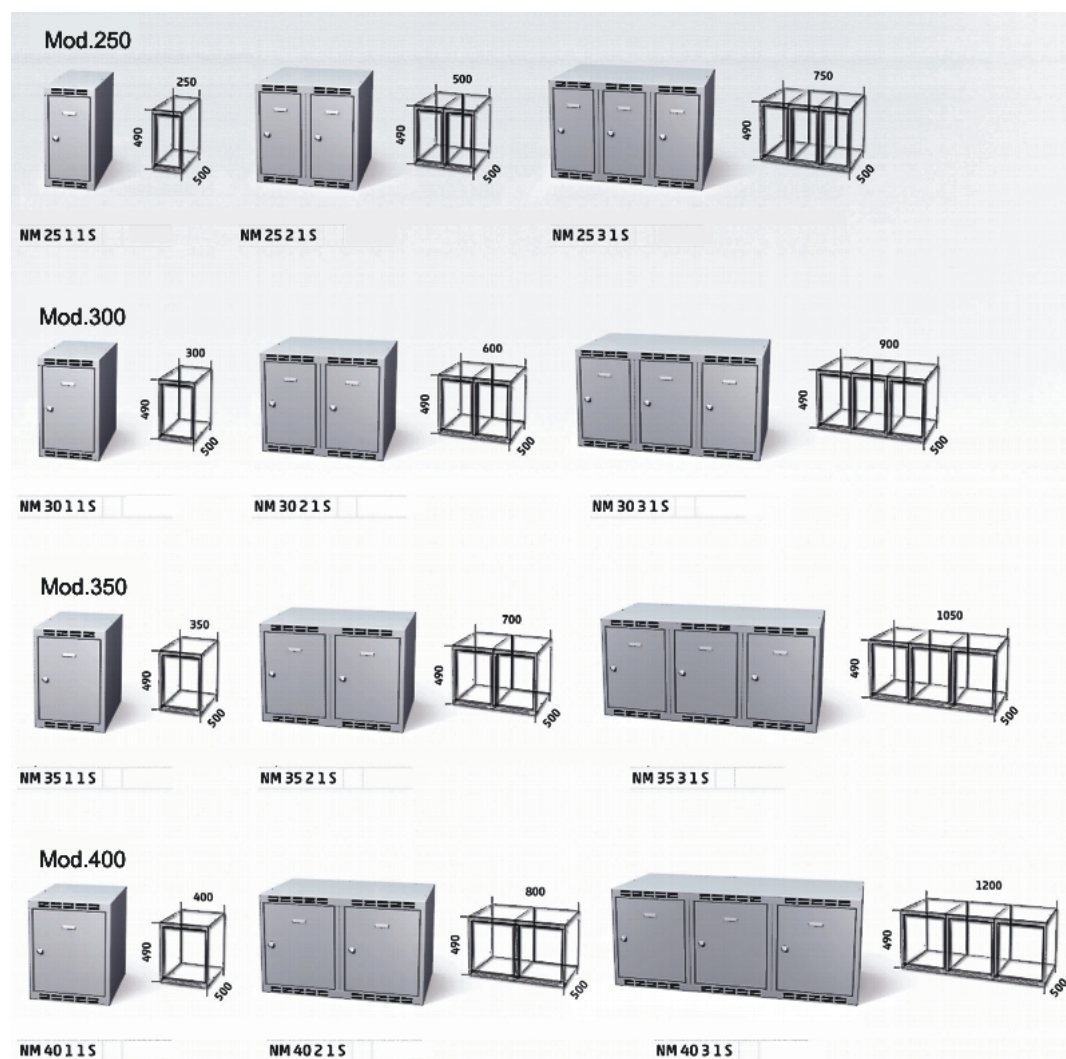
Numer katalogowy **NM , BOX**

Kod producenta **NM , BOX**

Producent **ADEX**

Opis produktu

Szafki skrytkowe MINI typ UNI : Mod. szer. 25,30,35,40 x wys. 49 cm cokół : 4 cm






Kod
BOX 30 V3

BOX 40 V4

Wyposażenie dodatkowe

DODATKOWE WYPOSAŻENIE :



Ławeczki do szafek UNI



Ławeczka z płyty laminowanej i obrzeżami z ABS. Konstrukcja metalowa




Ławeczka z poprzeczkami drewnianymi lakierowanymi lakierem bezbarwnym. Konstrukcja metalowa



Ławeczka z płyty meblowej laminowanej i obrzeżami z ABS. Z wysuwanymi metalowymi szufladami. Konstrukcja metalowa



Kod
SD
Daszek skośny do szafek



Kod
ZRC
Lusterko o wym. 150 x 200 mm



HAK R
Uchwyt na rącznik



Kod
KRB N A
Półka mała 10 x 150 x 65 mm



KRB H A
Półka głęboka 40 x 150 x 65 mm



HAK A
Haczyk podwójny



Kod
SHP
Haczyk plastikowy do szafek AM i LM



SHK
Haczyk metalowy do szafek FM



DPZ P
Szyld pod zamek plastikowy przyklepny z numerem

DPZ N
Szyld pod zamek z nierdzewki z numerem wygrawerowanym



SM
Śruba do skręcania szafek w zestawy (bloki).

Standardowe zamki :



C1
Klucz w systemie
Master.



CK
Klucz w systemie
Master.

Inne opcje zamków do wyboru (odpłatnie) :



OB-1
Zamek z pokrętkiem na
kłódkę o śred.6-8mm.



KVZ
Kłódka szyfrowa.
Klucz serwisowy.



MZ
Zamek wrzutowy na
monetę.
Zwrotny- wewnętrzny.



KLEK
Zamek szyfrowy i na
klucz. Klucz serwisowy



TCDL
Zamek wrzutowy na
monetę.
Depozytowy - zewnętrzny.



KLEM
Zamek z pokrętkiem szyfrowy
i na klucz.



TCCB
Zamek wrzutowy na
monetę.
Depozytowy - wewnętrzny.



SOT
Zamek elektroniczny szyfrowy
na kartę z trybem hotelowym
Dostępne 4 wersje zamka.



TCSC
Szyld plastikowy przylepny
z wygrawerowanym nr.



TCAB
Opaska na rękę z uchwytem
na klucz.

Chętnie dobierzemy odpowiednie rozwiązanie do Państwa potrzeb.

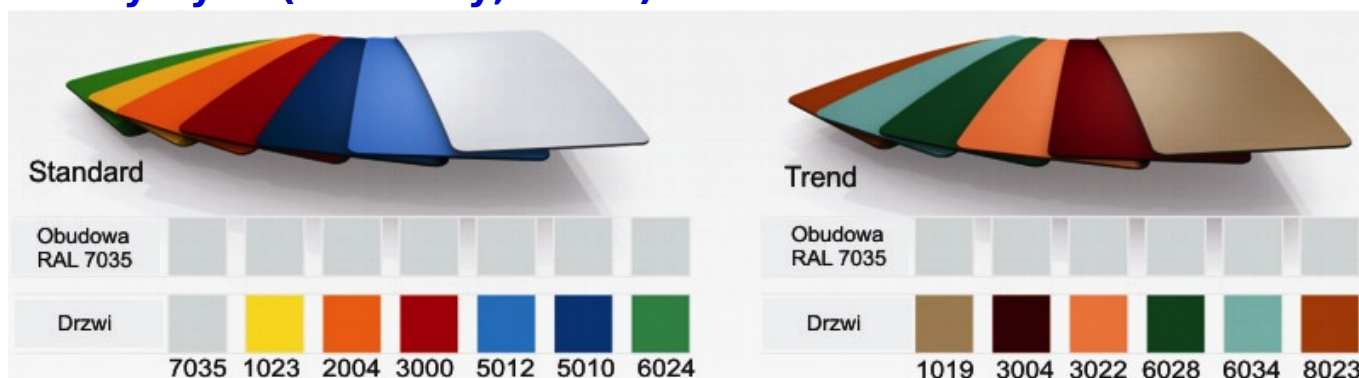
Kolorystyka

Przygotowanie, wykończenie powierzchni : Standard i Extra



STANDARD EXTRA

Kolorystyka (obudowy, drzwi) RAL :



* *inna kolorystyka RAL- wycena indywidualna*


Kolorystyka farby (struktura drewna) oraz laminatów :



- Drzwi metalowe malowane farbą o strukturze drzewa. - Drzwi z płyty meblowej laminowanej
obrzeża z PCV

* Wycena indywidualna

Wykonania na zamówienie :



- WYCENY INDYWIDUALNE - ZAPYTAJ (email)